

# 從簡訊送達，到任務完成

EVERY8D × SafeSay 企業通訊升級指南



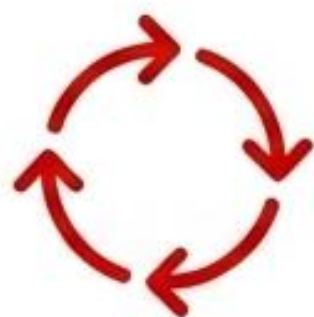
# 你發出的每一則簡訊，真的完成任務了嗎？

簡訊顯示「已送達」，但不代表被看見、被回應。在現代企業營運中，真正的隱形成本不是簡訊費，而是「通知失敗」帶來的連鎖反應。

**1000%** 送達率

? 任務完成率

# 「只送達不互動」的代價



## OTP驗證碼

輸錯重傳，流失率高，  
發送成本倍增。



## 物流配送

客戶不在家，司機白跑一  
一趟，逆物流成本極高。



## 重要通知

單向發送被忽略，最終仍  
需轉交人工客服處理。

企業真正需要的，是讓事情「完成」。

**“EVERY8D 負責讓訊息送達，  
SafeSay 負責讓任務完成。”**

# 不是新APP， 而是「可互動的任務入口」

將傳統單向簡訊，瞬間升級為  
雙向溝通的專屬服務視窗。



# 企業通訊的世代進化

	傳統簡訊 現狀	EVERY8D + SafeSay 升級後
核心目標	確保送達	確保完成
溝通模式	單向廣播	雙向互動對話
用戶門檻	需跳轉APP/網頁	點擊簡訊連結直接互動
長期成本	隨重發與客服次數增加	一次解決，長期簡訊費越來越低

# 案例一：物流配送 — 從「通知送達」到「配送完成」



**傳統模式：**單向通知，客戶無法即時改期，導致司機白跑。

**SafeSay升級：**點擊連結，客戶直接更改配送時間。

**終結逆物流，大幅降低無效配送成本。**

## 案例二：OTP 2.0 — 一鍵完成驗證

傳統模式：6位數驗證碼跳轉常出錯，導致頻繁重發簡訊。



SafeSay升級：不再只是輸入驗證碼，而是點擊連結「一鍵自動驗證」。



提升轉換率，省下海量重發簡訊費用。

## 案例三：雙向客服 — 降低人工介入比例



傳統模式：客戶有問題只能中斷體驗，打電話進線客服。



SafeSay升級：在專屬視窗內，直接點選常見問題或進行回覆。

**將單向通知轉為雙向溝通。**

# 升級帶來的具體營運效益



**減少 30%**  
無效通知與重發成本



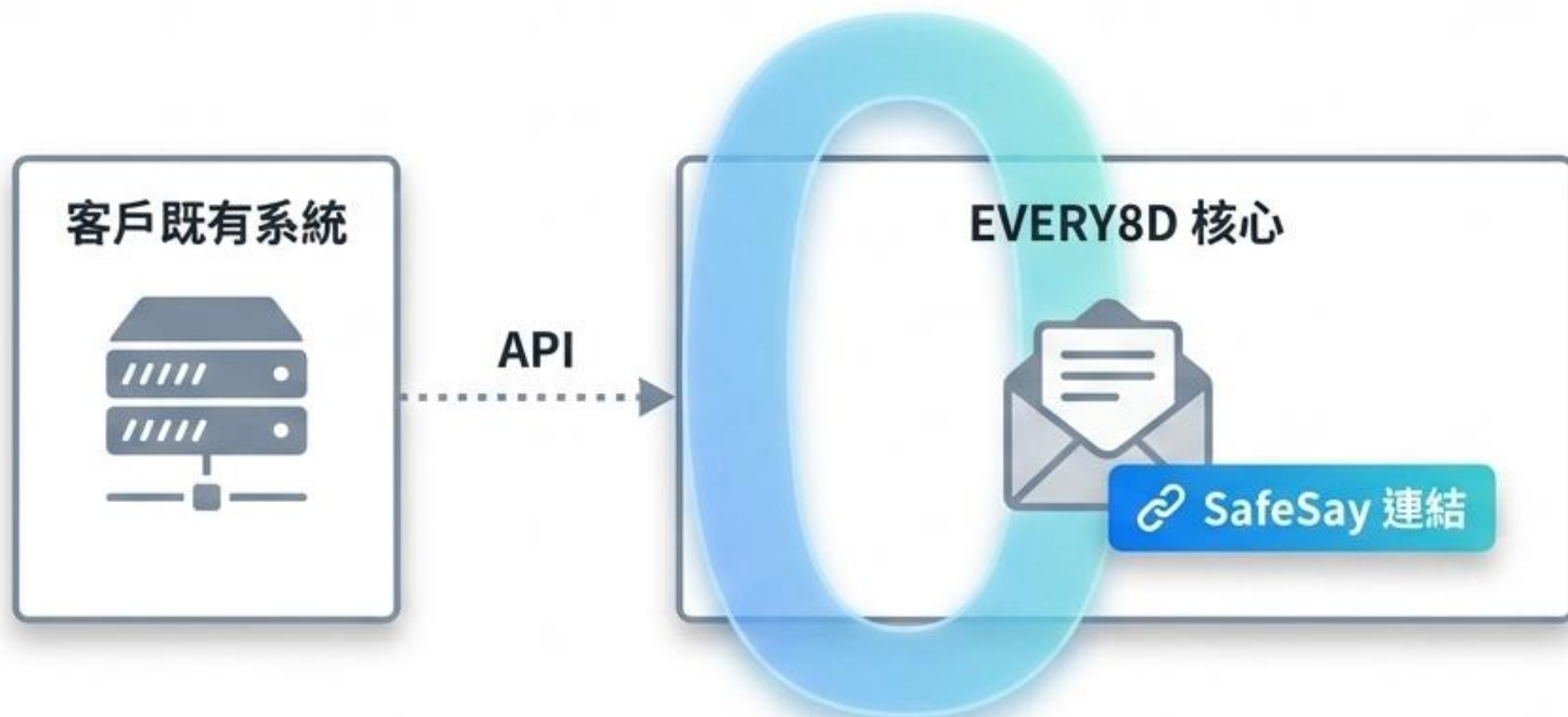
**降低 20%**  
人工客服進線負擔



**任務完成率翻  
倍提升**

# 導入門檻極低：你的系統，不需做任何改變

不需改寫既有系統，不需改變發送流程。



只要在原本透過 EVERY8D 發送的簡訊內容中，加入專屬的 SafeSay 連結，就能立即無縫升級。

**您的 EVERY8D，已經準備好了。**

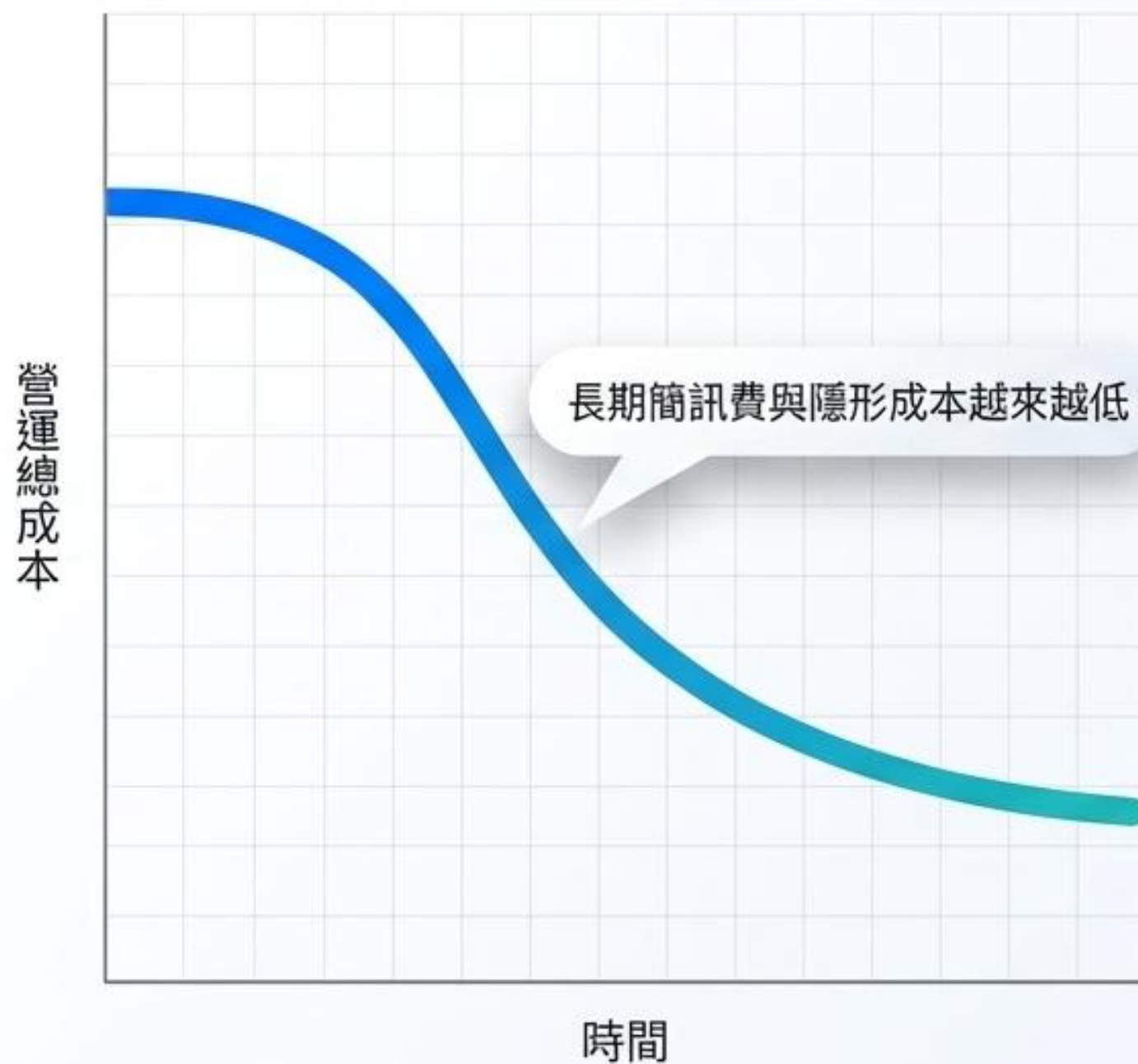
# 舊客戶專屬特權：零成本啟動，長效降本



EVERY8D 舊客戶獨享免費升級 SafeSay。無需額外採購新系統，立即啟動互動通訊。

## 為何長期簡訊費會越來越低？

透過 SafeSay 的一鍵互動，大幅消滅「驗證碼重傳」、「客服確認簡訊」與「物流無效通知」。任務一次完成，無效發送歸零。



下一個問題不是「要不要用」，而是...

# 你的哪一個場景，最適合先升級？

歡迎與我們的團隊聯繫。我們將為您進行免費診斷，找出最能立即降低成本的應用場景。



聯絡專屬顧問 / 掃描預約展示